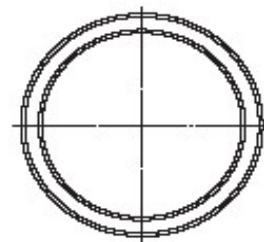
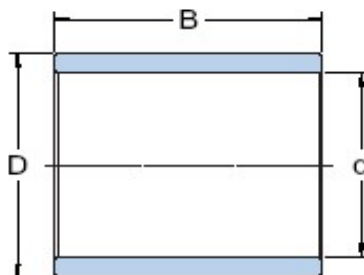


Kluzná pouzdra

Slinutý bronz

PSM



d 6 - 14 mm			
Označení	Rozměry		
	d (mm)	D (mm)	B (mm)
PSM 061006 A51	6	10	6
PSM 061010 A51	6	10	10
PSM 061206 A51	6	12	6
PSM 061208 A51	6	12	8
PSM 061212 A51	6	12	12
PSM 081208 A51	8	12	8
PSM 081212 A51	8	12	12
PSM 081408 A51	8	14	8
PSM 081412 A51	8	14	12
PSM 081416 A51	8	14	16
PSM 101410 A51	10	14	10
PSM 101416 A51	10	14	16
PSM 101610 A51	10	16	10
PSM 101616 A51	10	16	16
PSM 101620 A51	10	16	20
PSM 121612 A51	12	16	12
PSM 121620 A51	12	16	20
PSM 121812 A51	12	18	12
PSM 121816 A51	12	18	16
PSM 121820 A51	12	18	20
PSM 121825 A51	12	18	25
PSM 141814 A51	14	18	14
PSM 141820 A51	14	18	20
PSM 142012 A51	14	20	12
PSM 142014 A51	14	20	14
PSM 142020 A51	14	20	20
PSM 142030 A51	14	20	30

Označení: **PSM** **14** **20** **30**

P - Kluzné ložisko

S - Slinutý bronz

M - Metrická řada

d

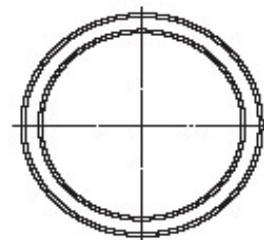
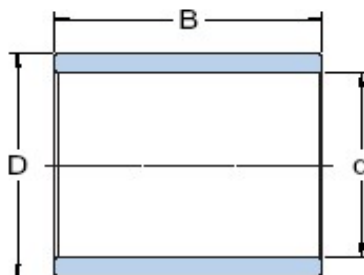
D

B

Kluzná pouzdra

Slinutý bronz

PSM

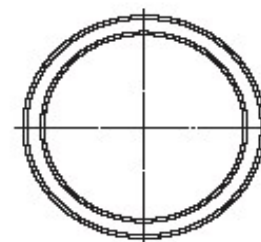
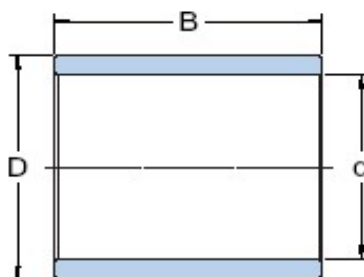


d 15 - 20 mm			
Označení	Rozměry		
	d (mm)	D (mm)	B (mm)
PSM 152115 A51	15	21	15
PSM 152125 A51	15	21	25
PSM 152216 A51	15	22	16
PSM 152220 A51	15	22	20
PSM 152230 A51	15	22	30
PSM 162012 A51	16	20	12
PSM 162016 A51	16	20	16
PSM 162025 A51	16	20	25
PSM 162216 A51	16	22	16
PSM 162220 A51	16	22	20
PSM 162225 A51	16	22	25
PSM 162230 A51	16	22	30
PSM 182418 A51	18	24	18
PSM 182430 A51	18	24	30
PSM 182516 A51	18	25	16
PSM 182520 A51	18	25	20
PSM 182530 A51	18	25	30
PSM 202515 A51	20	25	15
PSM 202520 A51	20	25	20
PSM 202525 A51	20	25	25
PSM 202530 A51	20	25	30
PSM 202615 A51	20	26	15
PSM 202620 A51	20	26	20
PSM 202625 A51	20	26	25
PSM 202630 A51	20	26	30
PSM 202820 A51	20	28	20
PSM 202830 A51	20	28	30
PSM 202840 A51	20	28	40

Označení: **PSM** **20** **25** **20**
 P - Kluzné ložisko
 S - Slinutý bronz d D B
 M - Metrická řada

Kluzná pouzdra

Slinutý bronz PSM



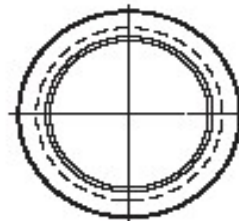
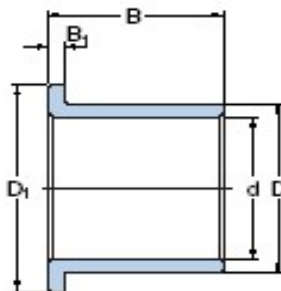
d 22 - 50 mm			
Označení	Rozměry		
	d (mm)	D (mm)	B (mm)
PSM 222720 A51	22	27	20
PSM 222725 A51	22	27	25
PSM 253020 A51	25	30	20
PSM 253025 A51	25	30	25
PSM 253030 A51	25	30	30
PSM 253220 A51	25	32	20
PSM 253225 A51	25	32	25
PSM 253230 A51	25	32	30
PSM 253235 A51	25	32	35
PSM 253525 A51	25	35	25
PSM 253535 A51	25	35	35
PSM 253550 A51	25	35	50
PSM 303820 A51	30	38	20
PSM 303825 A51	30	38	25
PSM 303830 A51	30	38	30
PSM 303840 A51	30	38	40
PSM 304030 A51	30	40	30
PSM 304045 A51	30	40	45
PSM 304060 A51	30	40	60
PSM 354535 A51	35	45	35
PSM 354540 A51	35	45	40
PSM 354550 A51	35	45	50
PSM 405030 A51	40	50	30
PSM 405040 A51	40	50	40
PSM 405050 A51	40	50	50
PSM 455545 A51	45	55	45
PSM 455560 A51	45	55	60
PSM 506050 A51	50	60	50

Označení: **PSM** **40** **50** **40**
 P - Kluzné ložisko
 S - Slinutý bronz d D B
 M - Metrická řada

Kluzná pouzdra

Slinutý bronz

PSMF



d 8 - 20 mm					
Označení	Rozměry				
	d (mm)	D (mm)	B (mm)	D ₁ (mm)	B ₁ (mm)
PSMF 081208 A51	8	12	8	16	2
PSMF 081212 A51	8	12	12	16	2
PSMF 101608 A51	10	16	8	22	3
PSMF 101610 A51	10	16	10	22	3
PSMF 101616 A51	10	16	16	22	3
PSMF 121810 A51	12	18	10	24	3
PSMF 121812 A51	12	18	12	24	3
PSMF 121820 A51	12	18	20	24	3
PSMF 142012 A51	14	20	12	26	3
PSMF 142014 A51	14	20	14	26	3
PSMF 142020 A51	14	20	20	26	3
PSMF 152110 A51	15	21	10	27	3
PSMF 152115 A51	15	21	15	27	3
PSMF 152125 A51	15	21	25	27	3
PSMF 152212 A51	15	22	12	28	3
PSMF 152216 A51	15	22	16	28	3
PSMF 162212 A51	16	22	12	28	3
PSMF 162216 A51	16	22	16	28	3
PSMF 162225 A51	16	22	25	28	3
PSMF 182412 A51	18	24	12	30	3
PSMF 182418 A51	18	24	18	30	3
PSMF 182430 A51	18	24	30	30	3
PSMF 202615 A51	20	26	15	32	3
PSMF 202620 A51	20	26	20	32	3
PSMF 202625 A51	20	26	25	32	3
PSMF 202630 A51	20	26	30	32	3
PSMF 202816 A51	20	28	16	35	4
PSMF 202820 A51	20	28	20	35	4

Označení: **PSMF** **20** **26** **15**

P - Kluzné ložisko

S - Slinutý bronz

M - Metrická řada

F - Přírubové

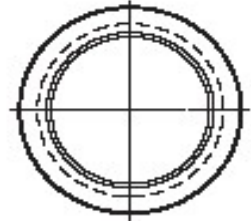
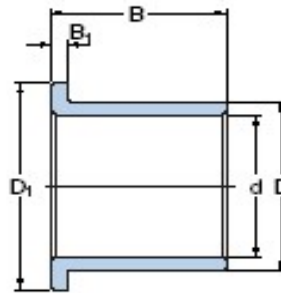
d

D

B

Kluzná pouzdra

Slinutý bronz PSMF



d 25 - 50 mm					
Označení	Rozměry				
	d (mm)	D (mm)	B (mm)	D ₁ (mm)	B ₁ (mm)
PSMF 253220 A51	25	32	20	39	3,5
PSMF 253225 A51	25	32	25	39	3,5
PSMF 253230 A51	25	32	30	39	3,5
PSMF 253516 A51	25	35	16	45	5
PSMF 253525 A51	25	35	25	45	5
PSMF 304020 A51	30	40	20	50	5
PSMF 304030 A51	30	40	30	50	5
PSMF 354525 A51	35	45	25	55	5
PSMF 354535 A51	35	45	35	55	5
PSMF 405030 A51	40	50	30	60	5
PSMF 405040 A51	40	50	40	60	5
PSMF 506035 A51	50	60	35	70	5
PSMF 506050 A51	50	60	50	70	5

Označení: **PSMF** **50** **60** **50**

P - Kluzné ložisko

S - Slinutý bronz

M - Metrická řada

F - Přírubové

d

D

B