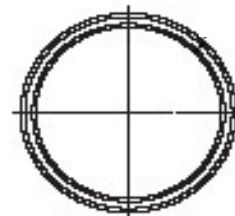
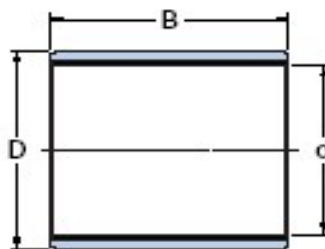


Kluzná pouzdra

Kompozit PTFE PCM...E



d 3 - 12 mm			
Označení	Rozměry		
	d (mm)	D (mm)	B (mm)
PCM 030403 E/VB055	3	4,5	3
PCM 030405 E/VB055	3	4,5	5
PCM 030406 E/VB055	3	4,5	6
PCM 040504 E/VB055	4	5,5	4
PCM 040506 E/VB055	4	5,5	6
PCM 040510 E/VB055	4	5,5	10
PCM 050705 E	5	7	5
PCM 050708 E	5	7	8
PCM 050710 E	5	7	10
PCM 060806 E	6	8	6
PCM 060808 E	6	8	8
PCM 060810 E	6	8	10
PCM 081006 E	8	10	6
PCM 081008 E	8	10	8
PCM 081010 E	8	10	10
PCM 081012 E	8	10	12
PCM 101208 E	10	12	8
PCM 101210 E	10	12	10
PCM 101212 E	10	12	12
PCM 101215 E	10	12	15
PCM 101220 E	10	12	20
PCM 121408 E	12	14	8
PCM 121410 E	12	14	10
PCM 121412 E	12	14	12
PCM 121415 E	12	14	15
PCM 121420 E	12	14	20
PCM 121425 E	12	14	25

Označení:

PCM
10
12
10
E

P - Kluzné ložisko

 C - Kompozitní
materiál

M - Metrická řada

d

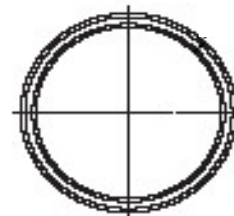
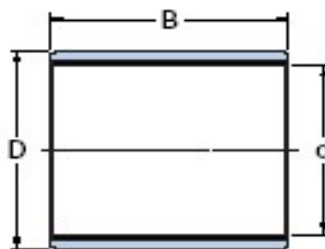
D

B

Kluzný materiál, PTFE

Kluzná pouzdra

Kompozit PTFE PCM...E



d 14 - 22 mm			
Označení	Rozměry		
	d (mm)	D (mm)	B (mm)
PCM 141610 E	14	16	10
PCM 141612 E	14	16	12
PCM 141615 E	14	16	15
PCM 141620 E	14	16	20
PCM 141625 E	14	16	25
PCM 151710 E	15	17	10
PCM 151712 E	15	17	12
PCM 151715 E	15	17	15
PCM 151720 E	15	17	20
PCM 151725 E	15	17	25
PCM 161810 E	16	18	10
PCM 161812 E	16	18	12
PCM 161815 E	16	18	15
PCM 161820 E	16	18	20
PCM 161825 E	16	18	25
PCM 182015 E	18	20	15
PCM 182020 E	18	20	20
PCM 182025 E	18	20	25
PCM 202210 E	20	22	10
PCM 202220 E	20	22	20
PCM 202310 E	20	23	10
PCM 202315 E	20	23	15
PCM 202320 E	20	23	20
PCM 202325 E	20	23	25
PCM 202330 E	20	23	30
PCM 222520 E	22	25	20
PCM 222525 E	22	25	25
PCM 222530 E	22	25	30

Označení: **PCM** **20** **22** **20** **E**

P - Kluzné ložisko

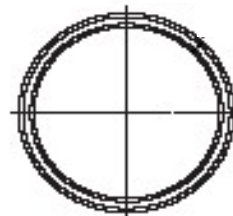
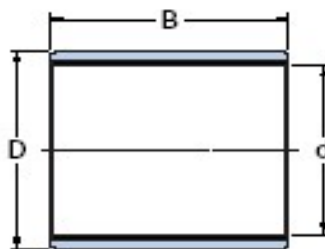
C - Kompozitní materiál

M - Metrická řada

E Kluzný materiál, PTFE

Kluzná pouzdra

Kompozit PTFE PCM...E



d 24 - 40 mm			
Označení	Rozměry		
	d (mm)	D (mm)	B (mm)
PCM 242715 E	24	27	15
PCM 242720 E	24	27	20
PCM 242730 E	24	27	30
PCM 252815 E	25	28	15
PCM 252820 E	25	28	20
PCM 252825 E	25	28	25
PCM 252830 E	25	28	30
PCM 283220 E	28	32	20
PCM 283225 E	28	32	25
PCM 283230 E	28	32	30
PCM 303415 E	30	34	15
PCM 303420 E	30	34	20
PCM 303425 E	30	34	25
PCM 303430 E	30	34	30
PCM 303440 E	30	34	40
PCM 323620 E	32	36	20
PCM 323630 E	32	36	30
PCM 323640 E	32	36	40
PCM 353920 E	35	39	20
PCM 353930 E	35	39	30
PCM 353940 E	35	39	40
PCM 353950 E	35	39	50
PCM 374020 E	37	40	20
PCM 404420 E	40	44	20
PCM 404430 E	40	44	30
PCM 404440 E	40	44	40
PCM 404450 E	40	44	50

Označení:

PCM

30

34

30

E

P - Kluzné ložisko

C - Kompozitní
materiál

M - Metrická řada

d

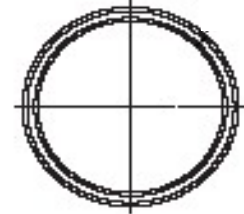
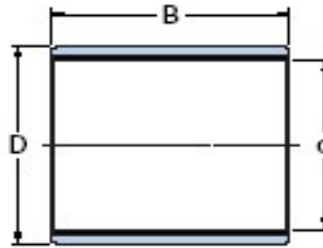
D

B

Kluzný materiál, PTFE

Kluzná pouzdra

Kompozit PTFE PCM...E



d 45 - 85 mm			
Označení	Rozměry		
	d (mm)	D (mm)	B (mm)
PCM 455020 E	45	50	20
PCM 455030 E	45	50	30
PCM 455040 E	45	50	40
PCM 455050 E	45	50	50
PCM 505520 E	50	55	20
PCM 505530 E	50	55	30
PCM 505540 E	50	55	40
PCM 505560 E	50	55	60
PCM 556030 E	55	60	30
PCM 556040 E	55	60	40
PCM 556060 E	55	60	60
PCM 606520 E	60	65	20
PCM 606530 E	60	65	30
PCM 606540 E	60	65	40
PCM 606560 E	60	65	60
PCM 606570 E	60	65	70
PCM 657030 E	65	70	30
PCM 657050 E	65	70	50
PCM 657070 E	65	70	70
PCM 707540 E	70	75	40
PCM 707550 E	70	75	50
PCM 707570 E	70	75	70
PCM 758060 E	75	80	60
PCM 758080 E	75	80	80
PCM 808560 E	80	85	60
PCM 8085100 E	80	85	100
PCM 859030 E	85	90	30
PCM 859060 E	85	90	60

Označení:

PCM

60

65

60

E

P - Kluzné ložisko

Kluzný materiál, PTFE

C - Kompozitní
materiál

d

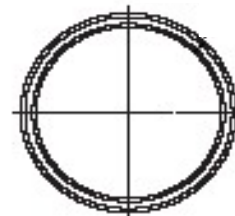
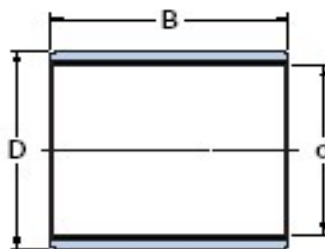
D

B

M - Metrická řada

Kluzná pouzdra

Kompozit PTFE PCM...E



d 90 - 200 mm			
Označení	Rozměry		
	d (mm)	D (mm)	B (mm)
PCM 909560 E	90	95	60
PCM 9095100 E	90	95	100
PCM 9510060 E	95	100	60
PCM 10010560 E	100	105	60
PCM 100105115 E	100	105	115
PCM 11011560 E	110	115	60
PCM 110115115 E	110	115	115
PCM 12012560 E	120	125	60
PCM 120125100 E	120	125	100
PCM 130135100 E	130	135	100
PCM 14014560 E	140	145	60
PCM 140145100 E	140	145	100
PCM 15015560 E	150	155	60
PCM 15015580 E	150	155	80
PCM 150155100 E	150	155	100
PCM 160165100 E	160	165	100
PCM 180185100 E	180	185	100
PCM 200205100 E	200	205	100

Označení:

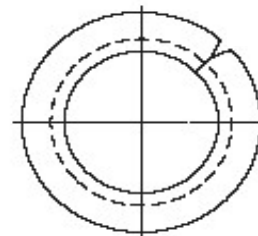
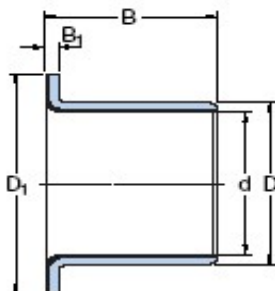
PCM
P - Kluzné ložisko
C - Kompozitní
materiál
M - Metrická řada

150 **155** **60**
d D B

E
Kluzný materiál, PTFE

Kluzná pouzdra

Kompozit PTFE PCMF...E

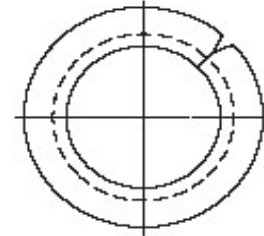
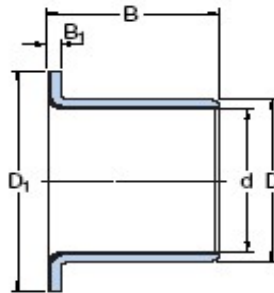


d 6 - 18 mm					
Označení	Rozměry				
	d (mm)	D (mm)	B (mm)	D ₁ (mm)	B ₁ (mm)
PCMF 060804 E	6	8	4	12	1
PCMF 060808 E	6	8	8	12	1
PCMF 081005.5 E	8	10	5,5	15	1
PCMF 081007.5 E	8	10	7,5	15	1
PCMF 081009.5 E	8	10	9,5	15	1
PCMF 101207 E	10	12	7	18	1
PCMF 101209 E	10	12	9	18	1
PCMF 101212 E	10	12	12	18	1
PCMF 101217 E	10	12	17	18	1
PCMF 121407 E	12	14	7	20	1
PCMF 121409 E	12	14	9	20	1
PCMF 121412 E	12	14	12	20	1
PCMF 121415 E	12	14	15	20	1
PCMF 121417 E	12	14	17	20	1
PCMF 141612 E	14	16	12	22	1
PCMF 141617 E	14	16	17	22	1
PCMF 151709 E	15	17	9	23	1
PCMF 151712 E	15	17	12	23	1
PCMF 151717 E	15	17	17	23	1
PCMF 161812 E	16	18	12	24	1
PCMF 161817 E	16	18	17	24	1
PCMF 182012 E	18	20	12	26	1
PCMF 182017 E	18	20	17	26	1
PCMF 182022 E	18	20	22	26	1

Označení: **PCMF** **18** **20** **22**
 P - Kluzné ložisko
 R - Svinutý
 bronzový pás
 M - Metrická řada

Kluzná pouzdra

Kompozit PTFE PCMF...E



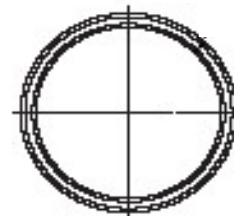
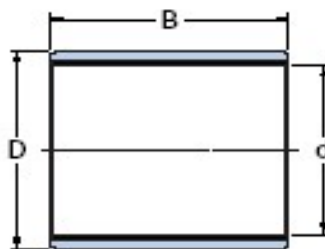
d 20 - 35 mm					
Označení	Rozměry				
	d (mm)	D (mm)	B (mm)	D ₁ (mm)	B ₁ (mm)
PCMF 202311.5 E	20	23	11,5	30	1,5
PCMF 202315 E	20	23	15	30	1,5
PCMF 202316.5 E	20	23	16,5	30	1,5
PCMF 202321.5 E	20	23	21,5	30	1,5
PCMF 252811.5 E	25	28	11,5	35	1,5
PCMF 252816.5 E	25	28	16,5	35	1,5
PCMF 252821.5 E	25	28	21,5	35	1,5
PCMF 303416 E	30	34	16	42	2
PCMF 303426 E	30	34	26	42	2
PCMF 353916 E	35	39	16	47	2
PCMF 353926 E	35	39	26	47	2

Označení: **PCMF** **30** **34** **26**
 P - Kluzné ložisko
 R - Svinutý d D B
 bronzový pás
 M - Metrická řada

Kluzná pouzdra

Kompozit s nerezovým pouzdrem

PI



d 10 - 90 mm			
Označení	Rozměry		
	d (mm)	D (mm)	B (mm)
PI 101210	10	12	10
PI 101215	10	12	15
PI 121410	12	14	10
PI 141620	14	16	20
PI 151720	15	17	20
PI 161809	16	18	9
PI 161820	16	18	20
PI 182020	18	20	20
PI 202315	20	23	15
PI 202320	20	23	20
PI 222520	22	25	20
PI 252820	25	28	20
PI 252825	25	28	25
PI 303415	30	34	15
PI 303425	30	34	25
PI 353925	35	39	40
PI 353940	35	39	25
PI 404525	40	45	25
PI 404540	40	45	40
PI 455025	45	50	25
PI 455040	45	50	40
PI 505540	50	55	40
PI 556040	55	60	40
PI 606540	60	65	40
PI 606560	60	65	60
PI 707560	70	75	60
PI 808560	80	85	60
PI 909560	90	90	60

Označení: **PI** **50** **55** **40**

P - Kluzné ložisko

I - Kompozit s nerezovým pouzdrém

d

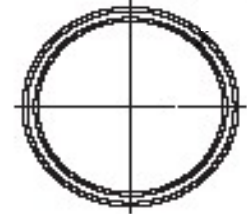
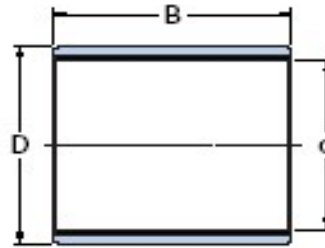
D

B

Kluzná pouzdra

Kompozit s nerezovým pouzdem

PI



d 100 - 150 mm			
Označení	Rozměry		
	d (mm)	D (mm)	B (mm)
PI 10010560	100	105	60
PI 10010590	100	105	90
PI 11011560	110	115	60
PI 12012560	120	125	60
PI 13013560	130	135	60
PI 14014590	140	145	90
PI 15015560	150	155	60

Označení: **PI** **100** **105** **60**
P - Kluzné ložisko
I - Kompozit s ne-
rezovým pouzdem d D B