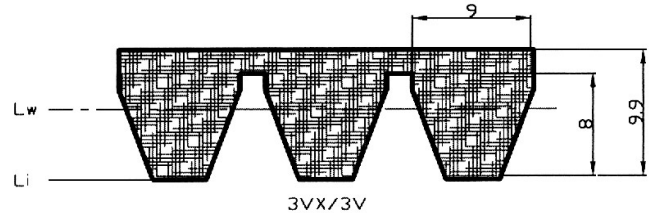


## Klínové řemeny násobné

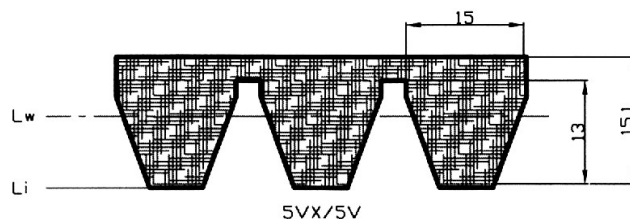
### Profil 3V/9J



PROFIL 3V		
Označení		Vnější délka La(mm)
<b>500</b>	9J 1270	<b>1270</b>
<b>530</b>	9J 1346	<b>1346</b>
<b>560</b>	9J 1422	<b>1422</b>
<b>600</b>	9J 1524	<b>1524</b>
<b>630</b>	9J 1600	<b>1600</b>
<b>670</b>	9J 1702	<b>1702</b>
<b>710</b>	9J 1803	<b>1803</b>
<b>750</b>	9J 1905	<b>1905</b>
<b>800</b>	9J 2032	<b>2032</b>
<b>850</b>	9J 2160	<b>2159</b>
<b>900</b>	9J 2286	<b>2286</b>
<b>950</b>	9J 2413	<b>2413</b>
<b>1000</b>	9J 2540	<b>2540</b>
<b>1060</b>	9J 2692	<b>2692</b>
<b>1120</b>	9J 2845	<b>2845</b>
<b>1180</b>	9J 2997	<b>2997</b>
<b>1250</b>	9J 3175	<b>3175</b>
<b>1320</b>	9J 3353	<b>3353</b>
<b>1400</b>	9J 3556	<b>3556</b>

## Klínové řemeny násobné

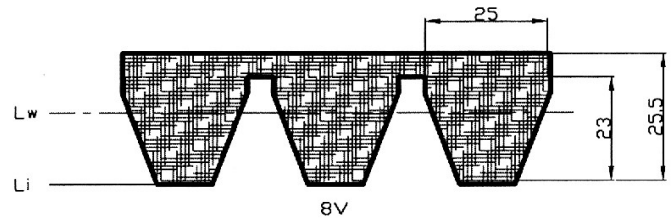
### Profil 5V/15J



PROFIL 5V		
Označení (RMA)		Vnější délka La(mm)
500		1270
530		1345
560		1420
600		1525
630		1600
670		1700
710		1805
750		1905
800		2030
850		2160
900		2285
950		2415
1000		2540
1060		2690
1120		2845
1180		2995
1250		3175
1320		3355
1400		3555
1500		3810
1600		4065
1700		4320
1800		4570
1900		4825
2000		5080
2120		5385
2240		5690
2360		5995
2500		6350
2650		6730
2800		7110
3000		7620
3150		8000
3350		8510
3550		9015

## Klínové řemeny násobné

### Profil 8V/25J



PROFIL 8V		
Označení (RMA)		Vnější délka La(mm)
1000		2540
1060		2692
1120		2845
1180		2997
1250		3175
1320		3353
1400		3556
1500		3810
1600		4064
1700		4318
1800		4572
1900		4826
2000		5080
2120		5385
2240		5694
2360		5994
2500		6350
2650		6731
2800		7112
3000		7620
3150		8001
3350		8509
3550		9017
3750		9525
4000		10160
4250		10795
4500		11430
4750		12065